







# VÝPIS VÝROBKŮ

OZNAČENÍ	SCHÉMA	POPIS	POČET /KS/
14		<p>NEREZOVÝ ZÁSOBNÍK PAPIROVÝCH PODLOŽEK NA WC SEDÁTKA, MONTÁŽ NA STĚNU, ROZMĚR 400X50X280. POVRCH NEREZ MATNÝ. UMÍSTĚNO-WC IMOBILNÍ</p> <p><b>DODÁVKA INVESTOR</b></p>	budova A 1
15		<p>SKLOPNÝ, ZÁVĚSNÝ, PŘEBALOVACÍ PULT, V NEREZOVÉM PROVEDENÍ 585X940X495+PŘEBALOVACÍ PODLOŽKA TL.30 MM</p> <p><b>DODÁVKA INVESTOR</b></p>	budova A 1
16		<p>SKLOPNÉ NEREZOVÉ ZRCADLO PRO TĚLESNĚ POSTIŽENÉ ROZMĚR 400X600X7mm, POVRCH VYSOCE LESKLÝ osazeno na WC imobilní</p> <p><b>DODÁVKA INVESTOR</b></p>	budova A 1
17		<p>MADLO PEVNÉ OVÁLNÉ, S DRŽÁKEM TOALET. PAPÍRU, PROVEDENÍ NEREZ-VYLOŽENÍ 900mm osazeno na WC imobilní-výška 800mm</p> <p><b>DODÁVKA INVESTOR</b></p>	budova A 1
18		<p>MADLO SKLOPNÉ, NEREZOVÉ, OVÁLNÉ VYLOŽENÍ 800mm osazeno na WC imobilní Na straně přístupu má být sklopné madlo s přesahem mísy 100 mm, výšky 800 mm, druhé madlo má být pevné, přesah 200 mm, výšky 800 mm. Jejich vzájemná vzdálenost je právě 600 mm.</p> <p><b>DODÁVKA INVESTOR</b></p>	budova A 1
19		<p>SVISLÉ MADLO NEREZ DÉLKA 500MM osazeno na WC imobilní-výška 800mm</p> <p><b>DODÁVKA INVESTOR</b></p>	budova A 1